


# ISOLATIEGLAS & ISDE-SUBSIDIE 2025

Uw woning verduurzamen én een lagere energierekening? Met isolerende beglazing behaalt u de grootste besparing. U stoot bovendien minder CO<sub>2</sub> uit en bereidt uw woning voor op energiezuiniger wonen. Isolatieglas aanschaffen is in 2025 zeer aantrekkelijk. U kunt onder voorwaarden zelfs 2 keer subsidie aanvragen voor isolatieglas. Dit geldt voor HR++ en Triple, maar ook voor kozijnpanelen en isolerende deuren. Hoe dat werkt leest u in deze ISDE-subsidieflyer.

*LET OP: Het is wel van groot belang dat uw glazettende bedrijf isolatieglas zet met een zogenaamde meldcode. Deze meldcode moet ook op de factuur komen te staan.*



## HR++ isolatieglas

is dubbel glas met een coating en een isolerend gas tussen de glasbladen, waardoor het heel goed isoleert.

### Subsidie

bij 1 isolatiemaatregel

€ 25,-  
per m<sup>2</sup>

\*Monumenten

€ 46,- per m<sup>2</sup>

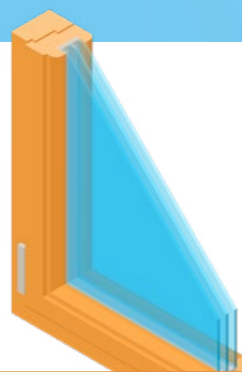
### Subsidie

bij 2 isolatiemaatregelen

€ 50,-  
per m<sup>2</sup>

\*Monumenten

€ 92,- per m<sup>2</sup>



## Triple isolatieglas + nieuw isolerend kozijn (verplicht)

bestaat uit drie glasbladen met een coating en isolerend gas.

### Subsidie

bij 1 isolatiemaatregel

€ 111,-  
per m<sup>2</sup>

(kozijn meegerekend)

### Subsidie

bij 2 isolatiemaatregelen

€ 222,-  
per m<sup>2</sup>

(kozijn meegerekend)

## De voordelen merkt u direct!



uw huis  
blijft warmer



u voelt minder  
kou en tocht



u heeft betere  
geluidsisolatie

Kijk hier voor  
subsidiebedragen  
isolerende deuren:

[rvo.nl/subsidie-en-financieringswijzer/isde](https://rvo.nl/subsidie-en-financieringswijzer/isde)

\*Subsidiebedragen per 1 januari 2025  
en als de maatregel na 1 januari 2025  
wordt uitgevoerd.

# De voorwaarden

■ U kunt subsidie krijgen voor één of meerdere isolatiemaatregelen. Daarnaast krijgt u een extra bedrag als u met biobased materiaal isoleert.

Combineert u een isolatiemaatregel (bijvoorbeeld isolatieglas) met een tweede isolatiemaatregel, of een investering in een warmtepomp, zonneboiler of warmtetenetaansluiting, dan levert u dat nog meer voordeel op. Check dus vooral wat u kunt doen en of u kiest voor 1, 2 of meer verbeteringen aan uw huis!

■ Als u HR++ glas, Triple glas combineert dan moet het totaal aantal m<sup>2</sup> te vervangen glas opgeteld altijd minimaal 3 m<sup>2</sup> zijn. U ontvangt voor maximaal 45 m<sup>2</sup> subsidie. Het maximaal aantal m<sup>2</sup> blijft hetzelfde als u bij HR++ glas en Triple glas kiest voor een combinatie met kozijnpanelen of isolerende deuren. U telt het aantal m<sup>2</sup> dan bij het glas op. Uw glaszettende bedrijf, aangesloten bij OnderhoudNL, kan dat voor u uitrekenen.

■ Voor HR++-glas geldt een Ug-waarde van ten hoogste 1,2 W/m<sup>2</sup>K, voor Triple-glas en vacuümglas geldt een Ug-waarde van ten hoogste 0,7 W/m<sup>2</sup>K. De Ug-waarde geeft aan hoeveel warmte er per vierkante meter en per graad temperatuurverschil tussen beide zijden wordt doorgelaten.

Classificatie	Ug-waarde in W/m <sup>2</sup> K
HR++	0,7 - 1,2
Triple of vacuüm	0,7 of lager

Voor monumenten gelden andere Ug-waarden.  
Zie voor specifieke cijfers: [RVO.nl/ISDE](https://rvo.nl/ISDE)

■ De ISDE-regeling is alleen van toepassing bij het vervangen van bestaand glas, kozijnpanelen en isolerende deuren en mag niet meer zijn dan het oorspronkelijke aantal m<sup>2</sup>.

■ Bij de toepassing van triple glas of vacuümglas is het verplicht om ook de kozijnen te vervangen door nieuwe isolerende kozijnen met een Uf-waarde van ten hoogste 1,5 W/m<sup>2</sup>K.

■ Laat u triple glas of vacuümglas plaatsen in bestaande kozijnen, dan krijgt u het (lagere) subsidiebedrag voor HR++ glas.

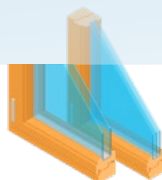
■ Bij monumenten mag het isolatieglas ook als voor- of achterzetbeglazing geplaatst worden (bijvoorbeeld bij een glas-in-loodraam).

■ U meet met de zogenoemde binnenwerkse maat; van binnenuit de breedte (totale afstand van glas en kozijn) en de hoogte (totale afstand glas en kozijn). De vermenigvuldiging is de oppervlakte van dat betreffende raam. Het kozijn telt mee in het oppervlak en daarmee in het totale subsidiebedrag.

■ Alle isolatiemaatregelen moeten zijn uitgevoerd in de bestaande thermische schil.

■ De uitvoering is gedaan door een bij OnderhoudNL aangesloten glaszettend bedrijf of ander bouwinstallatiebedrijf. De uitvoering mag u niet zelf doen.

■ U vraagt maximaal 24 maanden na uitvoering van de eerste (isolatie)maatregel subsidie aan.



Meer weten over isolatieglas en  
bijbehorende begrippen?  
Bekijk dan de Glasvraagbaak:  
[OnderhoudNL.nl/Glasvraagbaak](https://OnderhoudNL.nl/Glasvraagbaak)

## Aan de slag!

1. Hoe goed zijn uw ramen geïsoleerd? En welk type isolatieglas is voor u de beste keus? Vraag het glaszettende bedrijf, aangesloten bij OnderhoudNL, om advies en een kostenbegroting.
2. Maak een keuze uit de maatregelen die u wilt nemen en vraag een offerte aan. Op [rvo.nl/subsidie-en-financieringswijzer/isde](https://rvo.nl/subsidie-en-financieringswijzer/isde) vindt u een handig stappenplan zodat u uw aanvraag goed kunt voorbereiden.
3. Controleer voor aanschaf of de maatregel die u kiest of het product dat in de offerte staat daadwerkelijk in de Meldcodelijst Hoogrendementsglas voorkomt. [rvo.nl/subsidies-financiering/isde/meldcodelijsten/hoogrendementsglas](https://rvo.nl/subsidies-financiering/isde/meldcodelijsten/hoogrendementsglas)
4. Laat het werk over aan de professionals
5. Vraag de subsidie binnen 24 maanden na afronding van het werk aan. Dat kan via [mijn.rvo.nl/eloket/login-start.html](https://mijn.rvo.nl/eloket/login-start.html) (met uw DigiD). Denk hierbij ook aan:
  - een factuur met gedetailleerde informatie zoals naam glas, afmetingen, dikte van glas en locatie montage in de woning
  - glas- en/of kozijnstaat (enkel nodig bij vervanging kozijn) (o.a. type, merk, frame)
  - foto's van de montage door het glaszettende bedrijf
  - de juiste meldcode.

Nadere informatie over de aanvraagvoorwaarden:  
[rvo.nl/subsidies-financiering/isde/woningeigenaren](https://rvo.nl/subsidies-financiering/isde/woningeigenaren)

Aan dit document kunnen geen rechten worden ontleend. Kijk voor de actuele regeling op de website van RVO.